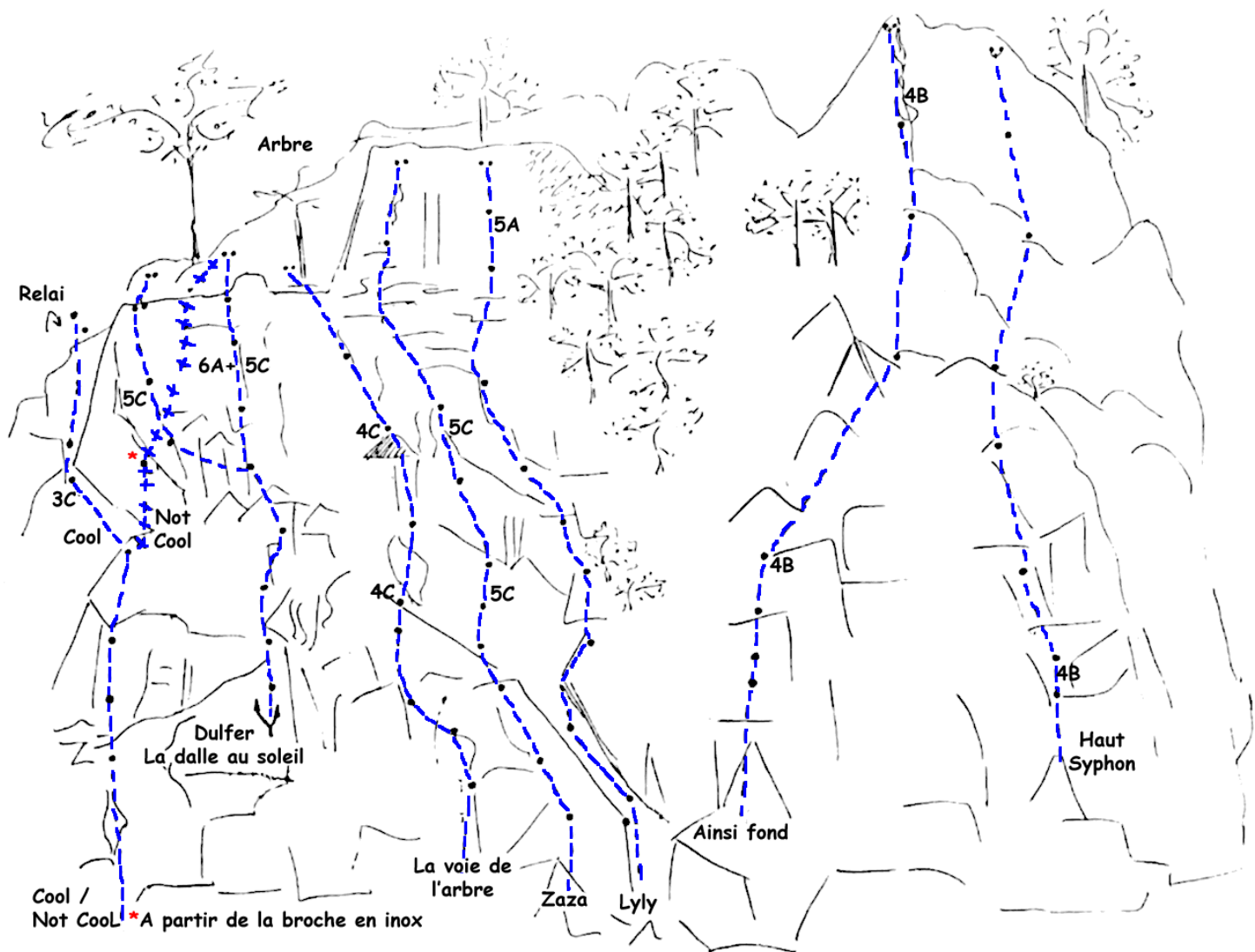


Topo de Ceyrat – Nettoyage, équipement et ré-équipement partiel par Roger BOUSSAC – 27-07-2004 1/3

Secteur du fond.



NOT COOL = 7B – 4Pts à partir de la broche inox (croise Dülfer et suit à droite en oblique. On mousquetone les 3 broches de Dülfer).

COOL = 3C – 6 Pts.

DÜLFER = 5C – 8Pts
(La 2^{ème} Dülfer de Ceyrat).

La DALLE AU SOLEIL 6A+/6B – 8Pts (La voie de Manu).

LA VOIE DE L'ARBRE 4C – 8Pts (Nouveau départ).

ZAZA = 5C – 9 Pts.

LYLY = 5A – 10 Pts.

AINSI FOND = 4B – 7 Pts.

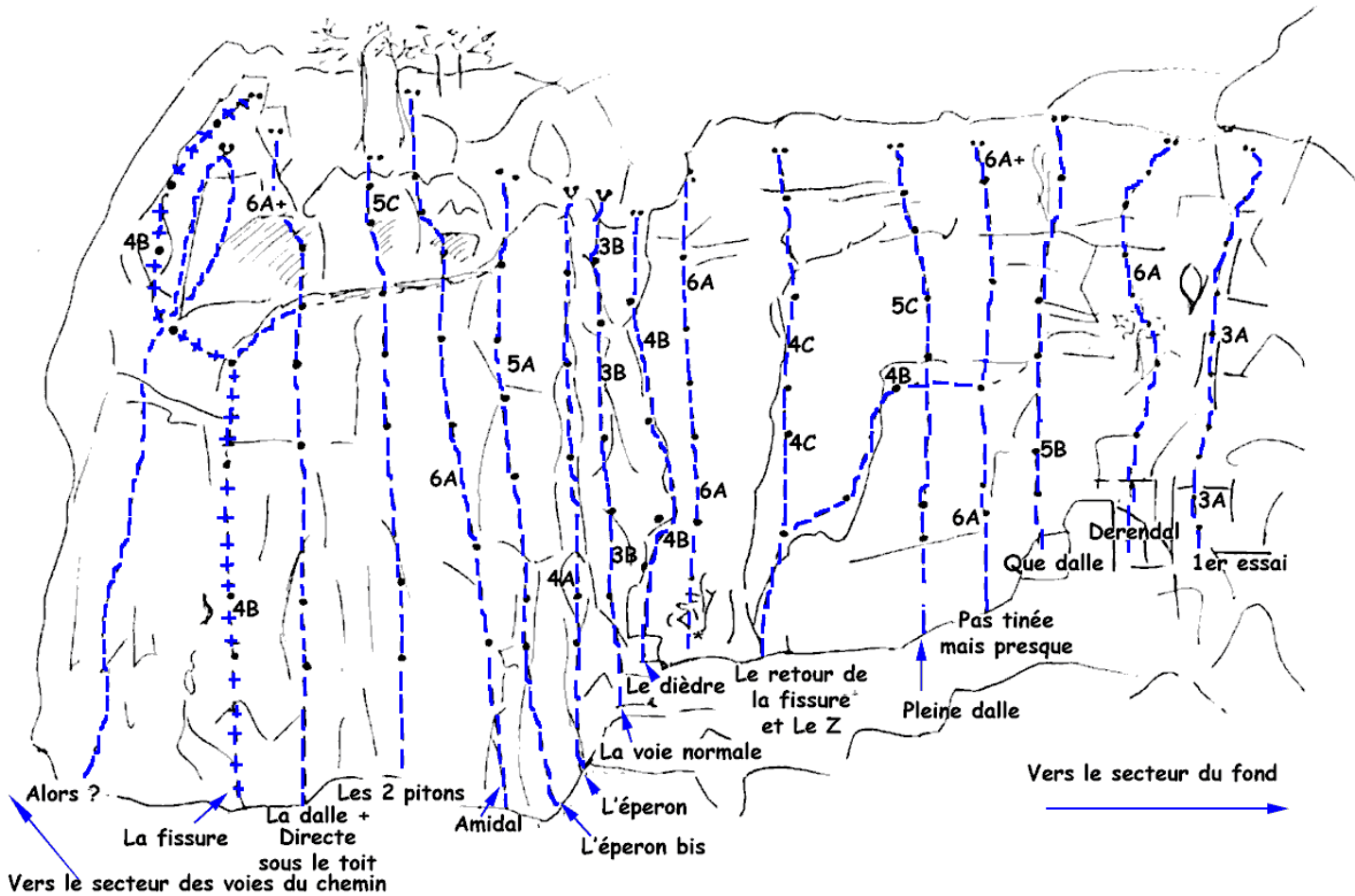
HAUT SYPHON = 4 – 7 Pts.

Nouvelles voies

Cool / Not Cool *A partir de la broche en inox

Topo de Ceyrat – Nettoyage, équipement et ré-équipement partiel par Roger BOUSSAC – 27-07-2004 2/3

Secteur de la dalle.



LA FISSURE = 4B – 8Pts (à la 4^{ème} broche, on peut faire LA VOIE SOUS LE TOIT sortie à l'éperon Bis).

LA DALLE + LA DIRECTE SOUS LE TOIT = 6A+ - 7Pts. (la plus physique du secteur).

Les 2 PITONS = 5C – 6Pts.

AMIDAL = 6A (pour la dalle sous le surplomb).
L'EPERON BIS = 5A – 5Pts.

L'EPERON – 4A – 5Pts.

LA VOIE NORMALE = 3B – 5Pts.

LE DIEDRE = 4B – 4Pts (la 1^{ère} Dülfer).

A DROITE DU MIROIR = 6A – ----
5Pts. (se tenir à gauche des points = 6B).

Le RETOUR DE LA FISSURE = 4C – 5Pts

LE Z = 4B – 7Pts (Il coupe les voies de droite et sort par QUE DALLE).

PLEINE DALLE = 5C – 6Pts.

PAS TINÉE MAIS PRESQUE = 6A+ - 5Pts (2 pas fins).

QUE DALLE = 5B – 6Pts.

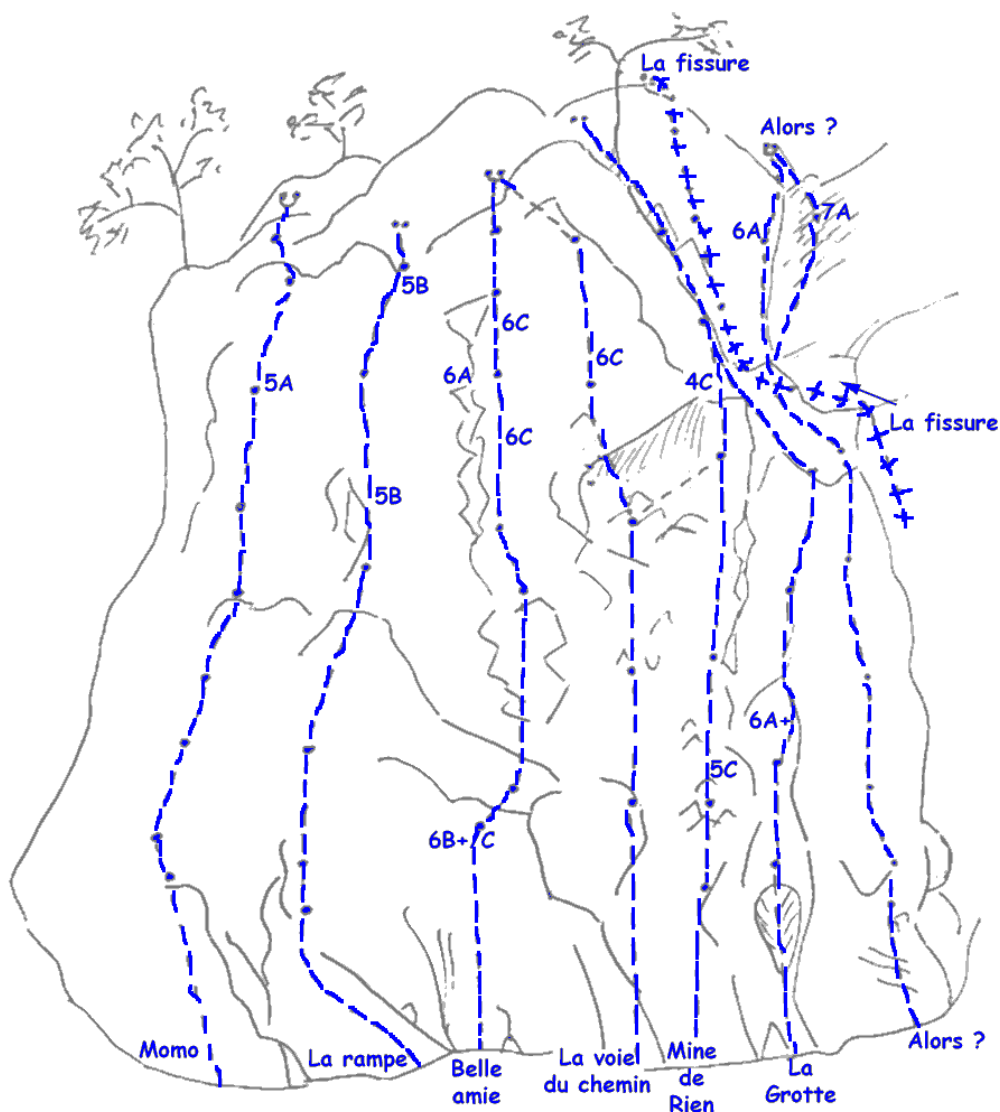
DERENDAL = 6A – 8Pts.

1^{er} ESSAI = 3A – 9Pts.

Nouvelles voies

Topo de Ceyrat – Nettoyage, équipement et ré-équipement partiel par Roger BOUSSAC – 27-07-2004 3/3

Secteur du chemin.



MOMO = 5A – 9Pts (équipée serrée pour l'initiation à l'escalade en tête).

LA RAMPE = 5B – 6Pts.

BELLE AMIE = 6B+/C – 7Pts (si on shunte les pas durs sous le 1^{er} point et si on utilise la fissure à gauche des 3^{ème} à 6^{ème} points = 6A)
(Si on exclut les prises inversées sous les 1^{ère} et 2^{ème} point = 7A).

LA VOIE DU CHEMIN = 6C – 5Pts (sortie à droite du 4^{ème} point, par MINE DE RIEN = 4C).

MINE DE RIEN = 5C – 6Pts.

LA GROTTTE = 6A+ - 6Pts (très patinée jusqu'à la 2^{ème} broche – roche cassée un peu plus haut – faire gaffe !!).

ALORS ? = 6A par la sortie de gauche, 7A par la sortie de droite) – 7Pts (elle croise LA FISSURE, dommage !).

Nouvelles voies